

wyzwanie: **#BiuroZeroWaste**

poziom: **SUPER**



Rozwiązania zero waste (bez marnowania) w biurze mogą stanowić wyzwanie, ale ułatwimy Wam to. Na początek proponujemy zestaw zadań w ramach wyzwania Biuro Zero Waste.

Jak wziąć udział w wyzwaniu? Wybierzcie poziom, od którego chcecie zacząć: starter, smarter lub super i... do dzieła!

Opisy zadań na poziomie SUPER znajdziecie poniżej.

Aby przystąpić do wyzwania i uzyskać materiały pomocnicze, wystarczy napisać na: wyzwanie@biurozerowaste.pl, w temacie wpisując poziom: SUPER

#BiuroZeroWaste
#Interseroh

SUPER

1 KUCHNIA



DLACZEGO TO JEST ZERO WASTE?


REDUCE – ograniczasz ilość odpadów opakowaniowych.

REUSE – tworząc własne woskowijki możesz dać drugie życie skrawkom materiału.

Pan Kanapka – wygoda, bo jedzenie dostarczane jest wprost do biur. Jednocześnie, każde danie, każda kanapka zapakowane są w plastik i folię. A gdyby tak poszukać dostawcy pakującego jedzenie w bardziej przyjazne materiały? Albo umożliwiającego zamówienie dań do własnych pojemników? To duża zmiana, dlatego zacznijcie małymi krokami, np.: zapewniając śniadania w postaci płatków, mleka, owoców (może uda się je sfinansować ze sprzedaży surowców – zobacz segregowanie odpadów na poziomie SMARTER!), albo dostarczając wielorazowe pojemniki na lunch lub organizując warsztaty z robienia [woskowijek](#) – dzięki takim działaniom pracownicy zobaczą, że jest ekologiczna alternatywa dla Pana Kanapki.

SUPER

2 ŁAZIENKA



**DLACZEGO TO JEST
ZERO WASTE?**

REDUCE – ograniczasz ilość zużytej energii.

Przyjrzyjcie się sposobom na suszenie rąk i postarajcie się zrobić krok w stronę zero waste. Jeśli korzystacie z suszarki elektrycznej – ustawcie optymalny czas suszenia. Jeśli korzystacie z ręczników papierowych, przemyślcie zmianę na bawełniane z regularnym praniem. Pamiętajcie, że zawsze można COŚ zrobić, aby zużywać mniej surowców, energii, wody.

SUPER

3 STANOWISKO PRACY

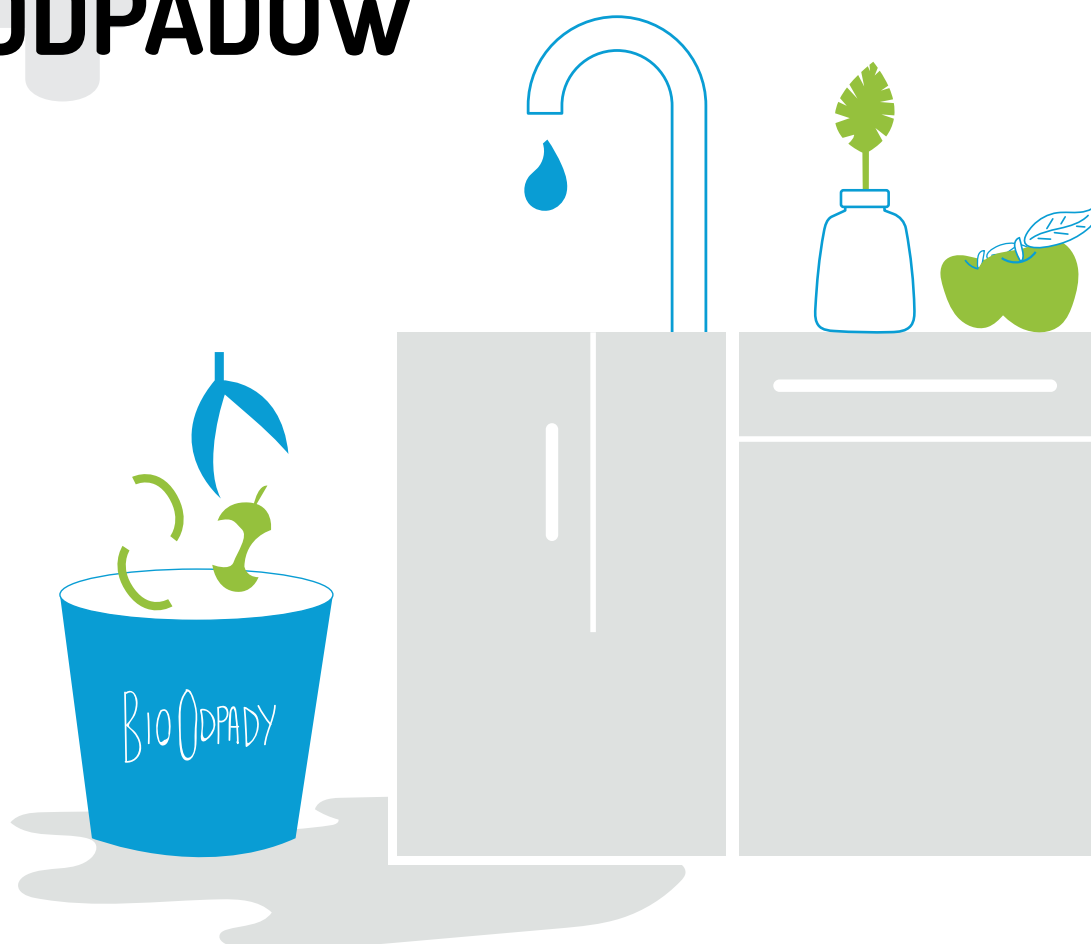


**DLACZEGO TO JEST
ZERO WASTE?**

REDUCE – ograniczasz ilość spalin emitowanych do środowiska.

Jeśli jeszcze ich nie macie, stwórzcie stanowiska do parkowania rowerów. Być może uda się także opracować program motywacyjny zachęcający do korzystania z komunikacji publicznej (np.: dopłaty do biletów miesięcznych).

4 SEGREGOWANIE ODPADÓW



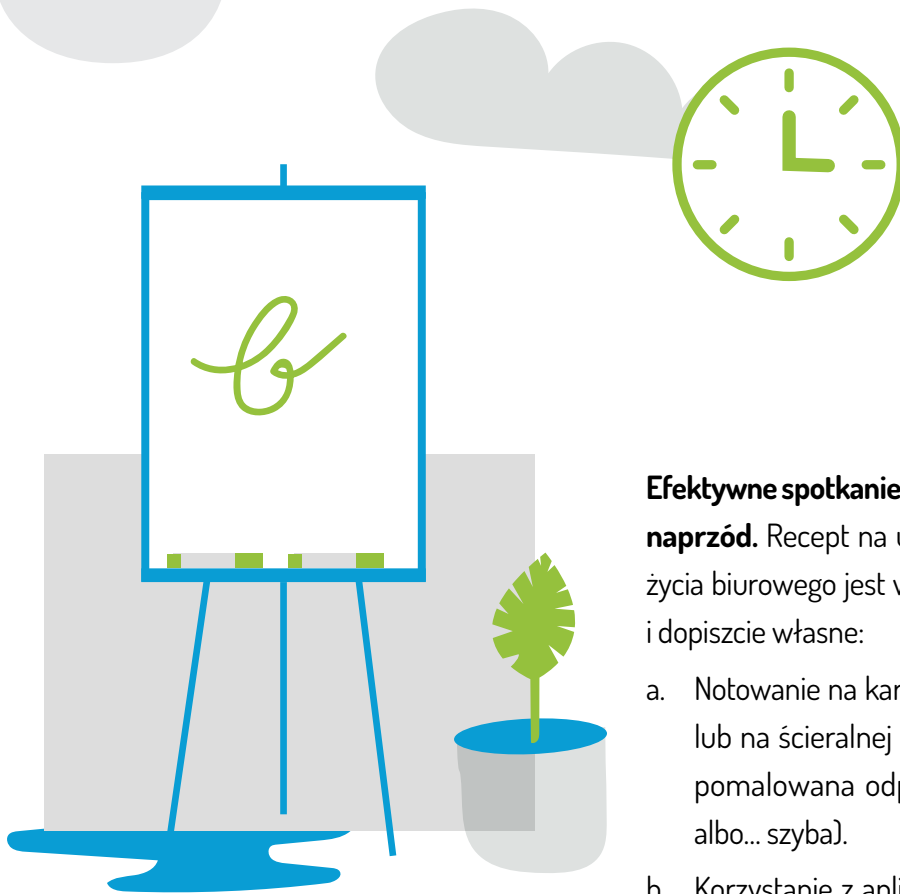
DLACZEGO TO JEST ZERO WASTE?

REDUCE – ograniczasz ilość odpadów opakowaniowych.

ROT – kompostowanie to wyzwanie, ale jak najbardziej do zrobienia w biurze. Gotowy kompost można wykorzystać do nawożenia biurowych roślin, trawnika.

Biodopady to najbardziej kłopotliwa frakcja. Resztki jedzenia, skórki, fusy, rozkładając się wydzielają nieprzyjemne zapachy. Jednak ich obecność w strumieniu odpadów zmieszanych to dopiero katastrofa! Dlatego właśnie zacznijcie oddzielać biodopady od pozostałych śmieci. Możecie je później przekazać do społecznego kompostownika lub kompostować w biurze – z pomocą przychodzi Oklin GG 02 (zobacz w sekcji PRZEMYSŁ T0).

5 KONFERENCJE / SPOTKANIA



Efektywne spotkanie to klucz do posuwania pracy naprzód. Recept na usprawnienie tego elementu życia biurowego jest wiele. Sprawdźcie kilka z nich i dopiszcie własne:

- Notowanie na kartkach z recyklingu (flipchart) lub na ścieralnej tablicy (może też być ściana pomalowana odpowiednią, zmywalną farbą albo... szyba).
- Korzystanie z aplikacji przekładających mowę na tekst (np.: My Secretary) – notatki same się robią, a Wy oszczędzacie czas.
- Ustalanie limitu czasu spotkania na okres krótszy niż zwykle, np.: 30 minut zamiast godziny). Dlaczego to ważne? W myśl Prawa Parkinsona, praca rozszerza się tak, aby wypełnić czas dostępny na jej ukończenie. Jeśli więc zależy Ci na sprawnym spotkaniu, wyznacz czas jego zakończenia i trzymaj się tych ustaleń. Rośnie szansa, że zdążycie wszystko omówić w ustalonym czasie, zamiast przeciągać spotkanie.

DLACZEGO TO JEST ZERO WASTE?

REDUCE – ograniczasz marnowanie czasu i zasobów (papier).

SUPER

PRZEMYŚL TO!

Tradycyjne kompostowniki wymagają sporo uwagi. W przypadku kompostowania z udziałem dżdżownic kalifornijskich, dochodzi jeszcze opieka nad tymi żyjątkami. Jednak jest alternatywa, szczególnie przydatna w biurze – Oklin GG 02, urządzenie działające na prąd, jak sprzęt AGD. Maszyna dzięki działaniu temperatury i mikroorganizmów Acidulo w 24 godziny rozkłada resztki żywności oraz bioodpady z biurowej kuchni i kantyny. Takie rozwiązanie jest estetyczne i praktyczne – samoobsługowe, ogranicza nieprzyjemne zapachy związane z rozkładem resztek żywności, ułatwia radzenie sobie z bioodpadami, które stanowią kłopotliwą frakcję.

POMOC od Interseroh

Jeśli potrzebujesz wsparcia w realizacji wyzwania #Biuro-ZeroWaste – daj nam znać. Na bazie naszych doświadczeń i wiedzy realizujemy audyty, szkolenia i warsztaty związane z prowadzeniem zrównoważonego biznesu, obowiązkami środowiskowymi przedsiębiorców oraz celami zrównoważonego rozwoju (SDGs).

Napisz na wyzwanie@biurozerowaste.pl

